

Beste ouders/verzorgers,


Het laatste thema voor de zomervakantie gaat alweer van start. Vanaf maandag 26 juni tot en met donderdag 20 juli gaan wij met de kinderen werken rondom het thema:




Nu de temperatuur begint te stijgen, zoeken wij op onze voorscholen de verkoeling op. We duiken samen met de kinderen de diepe zee in!

**Op verschillende manieren worden er rond dit thema diverse spelletjes en activiteiten gedaan, onder andere:**

- Opening van het thema **Onderwaterwereld** voor de ouders/verzorgers en de kinderen op maandag 26 juni en dinsdag 27 juni van 8.30 uur tot 9.00 uur. Tijdens de opening zullen er diverse activiteiten worden aangeboden die u samen met uw kind kunt uitvoeren.
- Met elkaar gaan we een onderwaterwereld knutselen.
- Bij mooi weer zullen wij veel activiteiten met water gaan doen. U kunt in de tas van uw kind reserve kleding doen. Zorg dat uw kind is ingesmeerd met zonnebrandcrème en waar nodig zullen wij bijsmeren.
- De kinderen mogen met hengels visjes gaan vangen.
- Alle kinderen kunnen een vis kiezen en deze gaan versieren als de mooiste vis van de zee.
- We gaan bekijken met diverse spullen zoals een schelp, zand, een kurk, een takje et cetera. Wat blijft er drijven op het water of gaat zinken naar de bodem?
- De letter 'V' staat dit thema centraal.



## Themaboek



*'Ergens diep in de zee leefde een heel bijzondere vis. Hij was de mooiste van allemaal. Dat vond hij niet alleen zelf, dat zagen anderen ook'.  
-De mooiste vis van de zee-*

Regenboog is een vis met mooie, bijzondere schubben. De mooiste vis van de zee. Een jonge vis wil graag een van zijn mooie glimmende schubben, maar Regenboog wil ze allemaal voor zichzelf en is niet aardig tegen deze jonge vis. De andere vissen vinden Regenboog daarom niet leuk en spelen zonder hem. Daar wordt Regenboog ongelukkig van. De zeester wijst Regenboog naar Octopus voor raad. Zou Regenboog Octopus vinden en zijn goede raad aannemen? Lukt het Regenboog om meer vriendjes te krijgen? Zal Regenboog gelukkig worden?



## Thema woorden

regenboog  
schubben  
vis  
voorbij  
staart

zeester  
inktvis  
hier  
allemaal  
koraal

anemoon  
slak  
kokkel  
mossel  
schelp


kreeft  
krab



## Hoe kunt u thuis aansluiten bij het thema?

- Eenden voeren; spreek van tevoren wel regels af. Laat de eenden naar het brood toekomen in plaats van dat de kinderen naar de eenden toe gaan. Heel goed voor eenden is: tarwe, maïs, erwten, etc. Geef kuikens geen brood. Zij groeien snel en hebben ander voedsel nodig, met name insecten.
- Wat doen de eenden? Zwemmen, dobberen, slapen, vliegen, grondelen, opvliegen, slobberen, wassen, etc. Kijk hoe een eend eruit ziet: snavel, zwemvliezen, vleugels, krul in staart = mannetje, veren.
- Samen slootwater bekijken; vul een emmer met water uit de sloot of ga eens met een schepnet door het water. Wat komt er allemaal tevoorschijn?
- Verzamel in een bakje allerlei voorwerpen en zet een bakje water neer. Vraag voordat je een voorwerp te water laat of het voorwerp blijft drijven of zinkt.

Boekideeën zijn:



Vader zeepaard  
*Eric Carle*



In de zee  
*Xavier Deneux*



Het zinderende zee  
boek *Yuval Zommer*




In de zee  
*Anne-Kathrin Behl*

**WIST U DAT:** u een gratis OBA junior-lidmaatschap (Openbare Bibliotheek Amsterdam) voor uw kind kunt aanvragen?

Kinderen en jongeren tot 19 jaar lenen bij de OBA in Weesp gratis boeken. Neemt u eens een kijkje op de website van OBA Weesp.

# Thema liedjes/versjes



3 kleine visjes die zwommen naar de zee.  
Moeder zei ik ga niet mee.  
Ik blijf liever in die vieze oude sloot.  
Want in de zee daar zwemmen haaien en die bijten je  
Blub blub blubedieblup blup blup blubedie blub.




Zwemmen op je buik  
Zwemmen op je rug  
Vlug naar de overkant  
En dan weer terug



Heb het je al gehoord van de zee, van de zee- hee  
Heb het al gehoord van de grote zee.  
Ze zeggen dat ik niet zwemmen kan,  
maar ik kan zwemmen zoals een dolfijn dat kan...  
dat is een, dat is twee, dat is drie, dat is vier, dat is vijf, dat is zes en dat is zeven.  
(Tijdens het liedje kun je er verschillende gebaren bij maken en allerlei zeedieren invullen, zoals:  
zeester, inktvis, kreeft, vis...)

Visje, visje, in het water.  
Visje, visje, in de kom.  
Visje, visje, kan niet praten.  
Visje, visje, draai je eens om.  
Visje heeft zich omgekeerd,  
omgekeerd, omgekeerd.  
Visje heeft zich omgekeerd.  
Dat heeft ie van jou geleerd.



Het wordt weer een leuk en 'fris' thema. We hebben er zin in!

Heeft u vragen over de inhoud van deze themabrief? U kunt met vragen altijd bij onze pedagogisch medewerkers terecht. Hartelijke groet team SWP