

Beste ouders/verzorgers,

Vanaf maandag 4 maart tot en met vrijdag 12 april is het thema:




“de boerderij”

Tijdens het thema komen allerlei dieren aan bod. We leren hoe het dier heet, maar ook hoe het jonge dier heet. Het varken met de big, de koe met het kalf, het schaap met het lam, het paard met het veulen, de kip met het kuiken.

Een aantal activiteiten uit het thema:

- Welke dieren zijn er allemaal op de boerderij? Kunnen we de dieren uitbeelden? Hoe loopt een paard of een kip? Heeft een koe hoorns?
- We maken een bak met modder, daaromheen komt zand en een grasmat. Welk dier wil graag in de modder liggen? Welk dier wil graag in het gras? Welk dier wil graag in het zand?
- Door een dobbelsteen te gooien met daarop zes verschillende dierenplaatjes, gaan we met elkaar bedenken welk geluid het dier dat op de dobbelsteen staat maakt.
- De kinderen kunnen ontdekken hoe je je eigen voedsel kunt laten groeien.
- Het themaboek ‘We hebben er een geitje bij!’ gaan we samen met de kinderen uitspelen.
- We gaan een kip en een kuiken verven op papier.



Themaboek:

We hebben er een geitje bij!

Op de kinderboerderij is een nieuwe bewoner geboren, een Geitje! Vóórdat Mik het babygeitje heeft gevonden moet hij langs alle andere kinderboerderijdieren, die elk op hun eigen manier laten weten hoe blij ze zijn met de geboorte van het nieuwe geitje.



Themawoorden:

het paard
het kalf
de koe
het gras
het lam

het schaap
de big
het varken
het kuiken
de kip

de haan
de tractor
de groente
de hooiberg
de stal

de melkbus
de boerderij
het melken
de boer
de boerin


De letter "B" staat dit thema centraal.

Hoe kunt u thuis aansluiten bij het thema?


- Breng een bezoekje aan de kinderboerderij of aan een échte boerderij. Laat zien wat de dieren eten en laat de bijzondere kenmerken van elk dier zien. Leg uit waar elk dier woont. Stal, kippenhok, ren et cetera.
- Laat uw kind de dieren op de kinderboerderij voeren (voorzover dit is toegestaan).
- Laat uw kind op de kinderboerderij de verschillen tussen de dieren zien. Een eend heeft een snavel en geen mond, een koe heeft uiers en het varken een krulstaartje et cetera.
- Ga een stuk wandelen of fietsen en wijs alle boerderijdieren aan die u onderweg tegenkomt en vertel erover. Wat voor geluid maken ze, hoe voelen ze, wat eten ze, waar wonen ze en welke producten komen eruit voor (wol, eieren, melk, et cetera).
- Verzamel op de kinderboerderij veren van kippen en vogels. Teken thuis een kip op een vel papier en laat uw kind de veren erop plakken. Zo ontstaat er een "echte" kip.
- Praat met uw kind over de boerderij. Hoe heten de babydieren? Wat maken de dieren voor geluid? Waar leven de dieren het liefst op de boerderij (bijvoorbeeld de koe: in het weiland, het varken: in de modder, de poes: in de hooischuur)?
- Speel "wie ben ik?". Doe bijvoorbeeld het geluid van een koe of kip na. Uw kind mag raden welk dier het is.



Boekideeën



De boer
Liesbet Slegers



Karel op de boerderij
Liesbet Slegers



Dribbel naar de boerderij
Eric Hill



We hebben er een geitje bij!
Marjet Huiberts

Voorlezen stimuleert de taalontwikkeling van kinderen en daarom is het goed daar vroeg mee te beginnen. Jonge kinderen vinden het vaak leuk om voorgelezen te worden. In de bibliotheek zijn prachtige prentenboeken te vinden! Door een boek uit te kiezen over 'de boerderij' sluit u aan bij datgene waar we op de voorschool mee bezig zijn.

WIST U DAT: u een gratis OBA junior-lidmaatschap (Openbare Bibliotheek Amsterdam) voor uw kind kunt aanvragen?

Kinderen en jongeren tot 19 jaar lenen bij de OBA in Weesp gratis boeken. Neemt u eens een kijkje op de website van OBA Weesp.

Thema liedjes/versjes

Tijdens ieder thema zingen wij liedjes/versjes, die aansluiten bij het thema dat wij behandelen. Het is natuurlijk leuk om deze liedjes ook thuis te zingen.



Liedje:

Hop, hop, hop, paardje in galop.
Over hek en sloten henen,
maar voorzichtig, breek geen benen.
Hop, hop, hop, hop, hop,
paardje in galop.

Versje:

Varkentje varkentje, jij in de modder.
Hier is een spetter (neus)
en daar zit een klodder (wang).
Vies zijn je pootjes (voeten)
en vies is je snoet (gezicht).
Varkentje, varkentje weet jij niet
hoe jij je wassen moet?



Liedje: (melodie: in de maneschijn)

Op de boerderij, op de boerderij.
Lopen alle dieren in de wei.
En je raadt het niet, en je raadt het niet.
Zo eet een koe
en zo rent een paard.
Zo slaapt een varken met een krul in zijn staart.
Dat is een haan, dat is een kip.
Dat is een kuikentje dat in een eitje zit.
Dat is een schaap, dat is een geit.
En de boer die op een grote tractor rijdt....BROEM BROEM

Liedje:

Een koetje en een kalfje
die stonden in de wei.
Toen kwam daar opeens een dik varkentje voorbij.
Dat zei, dat zei:
Geef dat kalfje maar aan mij.
Nee, zei de koe, boe, boe, boe.
Nee, zei de koe, boe, boe, boe.



We hebben er weer heel veel zin in en maken er een leuk en leerzaam thema van! Heeft u vragen over de inhoud van deze themabrief? U kunt met vragen altijd bij onze pedagogisch medewerkers terecht.

Vriendelijke groeten team SWP